



## ముఖ్య సూచనలు :

1. మీ ప్రశ్నా పత్రం బుక్-లెట్ కోడ్ ను ఓ.యం.ఆర్. రెండవ పేజీలోని నిర్ణీత గడిలో తప్పనిసరిగా వ్రాసి మీ సంతకం చేయండి.
2. ఈ పత్రమును మడవడం కాని, చింపటం కాని, పిన్నులు కొట్టడం కాని చేయరాదు.
3. సమాధానములను గుర్తించుటకు బ్లాకు /బ్లూ బాల్ పాయింట్ పెన్ను మాత్రమే వాడండి.
4. బ్లాకు /బ్లూ బాల్ పాయింట్ పెన్ను తో సరియైన సమాధానానికి సరియైన వృత్తమును పూర్తిగా నింపండి.
5. ఇంకు పెన్ను/ పెన్సిల్ వాడరాదు.

## వృత్తమును సరిగా నింపుట



## వృత్తమును తప్పుగా నింపుట




1. మీ సమాధానం (A) ఐతే
2. మీ సమాధానం (B) ఐతే
3. మీ సమాధానం (C) ఐతే
4. మీ సమాధానం (D) ఐతే
5. మీ సమాధానం (B) ఐతే

6. ప్రతి ప్రశ్నకు ఒక్క సమాధానాన్నే పైన సూచించినట్లుగా బ్లాకు /బ్లూ బాల్ పాయింట్ పెన్ను తో వృత్తమును పూర్తిగా నింపండి.
7. పై సూచనలను పాటించనిచో, మీ సమాధానములు పరిశీలించబడవు.
8. ఓ.యం.ఆర్. పత్రంలో కాని, ప్రశ్నాపత్రంలో కాని లోపమున్నచో ఇన్విజిలేటర్ వద్ద నుంచి మరియు క ఓ.యం.ఆర్. పత్రం లేదా ప్రశ్నాపత్రంను పరీక్ష ప్రారంభంలోనే తీసుకొనండి.


## IMPORTANT INSTRUCTIONS:

1. Write your Q.P. booklet code and put your signature in the relevant box printed on the page-2 of OMR answer sheet without fail.
2. Do not fold, Tear, Wrinkle or Staple this sheet.
3. Use Blue/Black ball point Pen only to fill the circles.
4. Completely fill the circles corresponding to the correct answers with Blue/Black ball point Pen.
5. Ink Pen/pencil should not be used.

## Correct way of marking



## Incorrect way of marking



1. If your answer is (A)
2. If your answer is (B)
3. If your answer is (C)
4. If your answer is (D)
5. If your answer is (B)

6. Mark only one correct answer for each question as indicated above with black/blue ball point pen only.
7. In case you do not follow the above instructions your answers will be rejected.
8. If the OMR Answer Sheet or Question Paper Booklet is defective, ask invigilator to change it at the beginning of the test.

 <p><b>Spread smiles not AIDS.</b> Prevention is better than cure</p>	 <p><b>Wipe Out Pollution</b> Before It Wipes You Out</p>
 <p><b>Save trees now, they will give</b> your children air for free</p>	 <p><b>Life on earth would</b> not exist without water, Conserve every Drop</p>

OMR ANSWER SHEET

USE BLACK/BLUE BALL POINT PEN ONLY

PAGE -II

Test Name :
OMR Sheet No. :
Hall Ticket No. :
Student Name :
Father's Name :
Class/Group :
Resv. Category :
Center Code :
Center Name :

Empty rectangular box for student information.

ప్రశ్నా పత్రం యొక్క బుక్‌లెట్ కోడ్‌ని తప్పనిసరిగా నింపండి.

Booklet Code(Student)

A B C D

Small square box for marking the correct answer.

Table with 4 columns and 25 rows of OMR bubbles for answers 1 to 100.



USE BLACK/BLUE BALL POINT PEN ONLY

Signature of Candidate విద్యార్థి యొక్క సంతకము

Empty rectangular box for candidate signature.

MUST CONFORM BOOKLET CODE AND SIGN (Invigilator)

A B C D

Small square box for marking the correct answer.

Empty rectangular box for invigilator information.